


ÅRSRAPPORT 2025

Saltum Vandværk Amba
Tinghøjgade 59
9493 Saltum

Godkendt på vandværkets generalforsamling, den ^{19/3} / 2026

Dirigent:


Bent Jensen

Bestyrelsespåtegning

Bestyrelsen har aflagt årsrapport for Saltum vandværk Amba.

Årsrapporten er aflagt i overensstemmelse med årsregnskabsloven samt vandværkets vedtægter.

Det er vores opfattelse, at årsregnskabet giver et retvisende billede af vandværkets aktiver, passiver og finansielle stilling pr. 31. december 2025 samt af resultatet for regnskabsåret 1. januar – 31. december 2025.

Der er efter regnskabsårets afslutning ikke indtruffet begivenheder, der væsentligt vil kunne påvirke vurderingen af vandværkets finansielle stilling.


Årsrapporten indstilles til generalforsamlingens godkendelse.

Saltum den 19 / 3 2026


Bestyrelsen:




formand



næstformand



Kasserer



sekretær




bestyrelsesmedlem

Folkevalgte revisorers påtegning


Som folkevalgte revisor for Saltum Vandværk Amba har vi revideret årsregnskabet for 1. januar til 31. december 2025. Revisionen er udført i overensstemmelse med almindelige anerkendte revisionsprincipper.

Årsregnskabet er aflagt i overensstemmelse med lovgivningens og vedtægternes krav til regnskabsaflæggelse, og giver efter vores opfattelse et retvisende billede af aktiver og passiver, den økonomiske stilling samt resultat.

Saltum den 24/2 2026



Kaj Kristensen



Lars Østenkær

Anvendt regnskabspraksis

Årsrapporten for Saltum Vandværk Amba er aflagt i overensstemmelse med årsregnskabslovens bestemmelser for regnskabsklasse A samt vandværkets vedtægter.

Formålet med årsrapporten er at give et retvisende billede af vandværkets aktiviteter for regnskabsperioden, og vise, om de budgetterede og hos medlemmerne opkrævede beløb er tilstrækkelige.

Hvile i sig selv princippet

Selskabet er underlagt det særlige hvile-i-sig-selv princip i henhold til vandforsyningsloven. Princippet medfører, at årets over- eller underdækning skal tilbageføres eller kan opkræves hos forbrugerne ved indregning i efterfølgende års priser. Årets over- eller underdækning indregnes derfor som henholdsvis en omkostning eller en indtægt i resultatopgørelsen. Den akkumulerede over- eller underdækning efter vandforsyningslovens regler er udtryk for et mellemværende med forbrugerne og indregnes i balancen under hensatte forpligtelser eller tilgodehavender.

Resultatopgørelsen

Opstillingsform

Resultatopgørelsen er opstillet, så denne bedst viser vandværkets aktiviteter i det forløbne regnskabsår.

I resultatopgørelsen indgår ureviderede budgettal for regnskabsåret og det kommende år. De er udelukkende medtaget til orientering og for at vise sammenhængen mellem de budgetterede og de realiserede tal.

Nettoomsætning

Nettoomsætning fra vandsalg m.v. indregnes i resultatopgørelsen, hvis levering og risikoovergang har fundet sted i løbet af regnskabsåret. Nettoomsætningen indregnes eksklusiv moms og afgifter. Tilslutningsbidrag modregnes i investeringer på ledningsnettet i balancen.

Produktionsomkostninger

Produktionsomkostninger omfatter alle regnskabsårets omkostninger, der kan henføres til vandværkets indvinding af vand, herunder også personaleomkostninger, køretøjer og maskinpark, samt vedligeholdelse af og afskrivning på anlæg.

Distributionsomkostninger

Distributionsomkostninger omfatter alle regnskabsårets omkostninger, der kan henføres til vandværkets distribution af vand, herunder også personaleomkostninger samt vedligeholdelse af og afskrivning på anlæg.

Administrationsomkostninger

Administrationsomkostninger omfatter alle regnskabsårets omkostninger til administration og ledelse.

Andre driftsindtægter og omkostninger

Andre driftsindtægter og -omkostninger omfatter regnskabsposter af sekundær karakter i forhold til vandværkets primære aktivitet, herunder indtægter fra solceller.

Finansielle poster

Finansielle indtægter og omkostninger indregnes i resultatopgørelsen med de beløb, der vedrører regnskabsperioden.

Finansielle indtægter består bl.a. af renter af bankindeståender samt renteindtægter og kursgevinster på obligationer.

Finansielle omkostninger består af regnskabsperiodens renteomkostninger og bidrag vedrørende prioritetsgæld, amortiserede kurstab og låneomkostninger fra optagelse af lån.

Balancen

Materielle anlægsaktiver.

Vandværkets materielle anlægsaktiver værdiansættes til kostpris med fradrag af akkumulerede afskrivninger. Der afskrives ikke på grunde

Der foretages lineære afskrivninger baseret på aktivernes forventede brugstid efter følgende principper:

Bygninger	Optaget til seneste offentlige ejendomsværdi
Solceller	10 år
Pumper	10 år
Vandbehandlingssystem	10 år
Jord	Optaget til anskaffelsespris
Ledningsnet	30 år

Tilgodehavender

Tilgodehavender værdiansættes til nominal værdi. Værdien reduceres med nedskrivning til imødegåelse af tab.

Periodeafgrænsningsposter

Periodeafgrænsningsposter under aktiver omfatter afholdte udgifter, der vedrører efterfølgende regnskabsår.

Akkumuleret over-/underdækning

Akkumuleret overdækning indregnet under kortfristet gæld omfatter den likviditetsmæssig akkumulerede overdækning i henhold til vandforsyningslovens hvile-i-sig-selv kriterie

Årsregnskab 2025
Saltum Vandværk Amba

Resultatopgørelse for 2025

	Note	Realiseret 2025 kr.	Realiseret 2024 t.kr.	Budgettal (ej reviderede)	
				2025 t.kr.	2026 t.kr.
Nettoomsætning	1	1.211.633	519	704	754
Produktionsomkostninger	2	<u>-387.070</u>	<u>-375</u>	<u>-402</u>	<u>-422</u>
Bruttoresultat		824.563	144	302	332
Distributionsomkostninger	3	-133.211	-74	-100	-100
Administrationsomkostninger	4	<u>-158.627</u>	<u>-164</u>	<u>-199</u>	<u>-216</u>
Resultat af primær drift		532.725	-94	3	16
Andre driftsindtægter	5	<u>56.971</u>	<u>23</u>	<u>23</u>	<u>33</u>
Resultat før finansielle poster		589.696	-71	26	49
Finansielle indtægter	6	<u>8.386</u>	<u>0</u>	<u>1</u>	<u>0</u>
Finansielle udgifter	7	<u>-5.615</u>	<u>-5</u>	<u>-5</u>	<u>-6</u>
Årets resultat		<u>592.467</u>	<u>-76</u>	<u>22</u>	<u>43</u>

Årsregnskab 2025
Saltum Vandværk Amba
Balance pr. 31. december 2025

Aktiver	Noter	2025 kr.	2024 t.kr.
Grunde og bygninger	8	1.100.000	1.100
Inventar og installationer		1.212.957	627
Ledningsnet		<u>0</u>	<u>0</u>
Materielle anlægsaktiver		<u>2.312.957</u>	<u>1.727</u>
Anlægsaktiver i alt		2.312.957	1.727
Tilgodehavender fra salg og tjenesteydelser	9	0	52
Tilgodehavende vandafgift		3.707	0
Tilgodehavende moms		207.161	58
Periodeafgrænsningsposter		<u>6.577</u>	<u>7</u>
Tilgodehavender i alt		217.445	117
Likvide beholdninger		196.984	801
Omsætningsaktiver i alt		414.429	918
Aktiver i alt		2.727.386	2.645

Årsregnskab 2025
Saltum Vandværk Amba

Balance pr. 31. december 2025

Passiver	Noter	2025	2024
		kr.	t.kr.
Andelskapital		1.425.685	1.502
Overført resultat		<u>592.467</u>	<u>-76</u>
Egenkapital i alt		2.018.152	1.426
Kommunekredit		653.228	684
Langfristet gæld i alt		653.228	684
Akkumuleret overdækning	10	-12.414	479
Leverandører af varer og tjenesteydelser	11	68.420	56
Kortfristet gæld i alt		56.006	535
Gældsforpligtelser i alt		709.234	1.219
Passiver		2.727.386	2.645
Pantsætninger og sikkerhedsstillelser	12	Ingen aktuelle	Ingen aktuelle

Årsregnskab 2025
Saltum Vandværk Amba

Noter til resultatopgørelsen for 2025

	2025	2024	Budget
	kr.	t.kr.	2026
			t.kr.
Note 1 Netto omsætning			
Fast afgift	456.245	435	485
Kubikmeterafgift	255.233	244	260
Tilslutningsbidrag	0	0	0
Anden indtægt	8.800	9	9
Under-/Overdækning	<u>491.355</u>	<u>-169</u>	<u>0</u>
Netto omsætning i alt	<u>1.211.633</u>	<u>519</u>	<u>754</u>
Note 2 Produktionsomkostninger			
Vedligeholdelse bygninger	60.457	65	10
Vedligeholdelse råvandsledning, inst. og inventar	17.916	45	30
Vedligeholdelse boringer	5.336	6	40
El til produktion	31.091	36	45
Vandanalyser og boringskontrol	27.572	43	50
Ejendomsskat	128	0	1
Løn, driftspersonale	120.820	86	100
Forsikringer	13.101	12	15
Køb vand fra andre forsyningselskaber	21.771	1	0
Afskrivninger	<u>88.878</u>	<u>81</u>	<u>131</u>
Produktionsomkostninger i alt	<u>387.070</u>	<u>375</u>	<u>422</u>
Note 3 Distributionsomkostninger			
Vedligeholdelse ledningsnet, brønde og stikledninger	133.211	74	100
Distributionsomkostninger i alt	<u>133.211</u>	<u>74</u>	<u>100</u>
Note 4 Administrationsomkostninger			
Honorar bestyrelse	67.000	50	67
Bestyrelsesmøder, generalforsamling, vandværkssamarb.	8.023	11	10
Personaleudgifter og kørselsgodtgørelse	4.918	12	10
Kursus personale, og bestyrelse	1.250	1	4
Annoncer	0	5	0
Gebyrer, nets, bank mv.	21.578	21	22
Kontorartikler og telefon	8.849	10	15
IT, hjemmeside, server mv.	3.942	4	8
Licenser, faglitteratur og kontingenter	23.342	26	25
Regnskabsassistance	15.355	14	18
Beredskabsudgifter	4.370	10	36
Repræsentation	0	0	1
Tab på debitorer	0	0	0
Administrationsomkostninger i alt	<u>158.627</u>	<u>164</u>	<u>216</u>

Årsregnskab 2025
Saltum Vandværk Amba

	2025	2024	Budget
	kr.	kr.	2026 t.kr.
Note 5 Andre driftsindtægter			
Salg af el fra solceller	33.611	4	10
Afskrivning solceller	0	-2	0
Målerafslæsningsgebyr	10.500	10	10
Ejerskiftegebyr, rykkergebyrer	<u>12.860</u>	<u>11</u>	<u>13</u>
Andre driftsindtægter i alt	<u>56.971</u>	<u>23</u>	<u>33</u>
Note 6 Finansielle indtægter			
Renteindtægter, bank	<u>8.386</u>	<u>0</u>	<u>0</u>
Finansielle indtægter i alt	<u>8.386</u>	<u>0</u>	<u>0</u>
Note 7 Finansielle udgifter			
Renteudgifter kommunekredit	5.608	2	6
Øvrige renteudgifter	7	0	0
Renteudgifter pengeinstitutter	<u>0</u>	<u>3</u>	<u>0</u>
Finansielle udgifter i alt	<u>5.615</u>	<u>5</u>	<u>6</u>

Årsregnskab 2025
Saltum Vandværk Amba

Noter til balancen for 2025

Note 8 Materielle anlægsaktiver

	Grunde og bygninger	Inventar og installationer	Ledningsnet
Kostpris 1. januar	1.125.000	1.472.749	0
Tilgange	0	674.768	0
Afgang	<u>0</u>	<u>0</u>	<u>0</u>
Kostpris 31. december	<u>1.125.000</u>	<u>2.147.517</u>	<u>0</u>
Afskrivninger pr. 1. januar	25.000	845.682	0
Årets afskrivninger	0	88.878	0
Afskrivninger vedrørende afgang	<u>0</u>	<u>0</u>	<u>0</u>
Afskrivninger pr. 31. december	<u>25.000</u>	<u>934.560</u>	<u>0</u>
Regnskabsmæssig værdi pr. 31. december	<u>1.100.000</u>	<u>1.212.957</u>	<u>0</u>
		2025	2024
		kr.	t.kr.

Note 9 Tilgodehavender fra salg og tjenesteydelser

Tilgodehavender brutto	0	52
Tilgodehavender i alt	<u>0</u>	<u>52</u>

Note 10 Akkumuleret overdækning

Saldo 1. januar		
Årets over/underdækning	478.941	311
Akkumuleret overdækning i alt	<u>-491.355</u>	<u>168</u>
	<u>-12.414</u>	<u>479</u>

Note 11 Leverandører af varer og tjenesteydelser

Skyldig årsafregning til forbrugere		
Afgift af ledningsført vand	38.580	0
Skyldige lønudgifter	0	9
Skattekonto	22.020	5
Øvrige kreditorer	7	0
Leverandører af varer og tjenesteydelser i alt	<u>7.813</u>	<u>42</u>
	<u>68.420</u>	<u>56</u>